

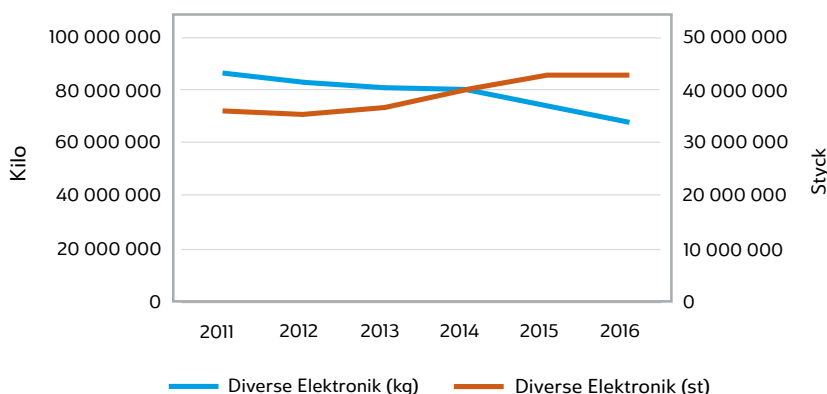
# Nu tömmer vi landet på tjock-TV!

**Trenden fortsätter med att de elektronikprodukter vi samlar in för återvinning blir allt lättare.**

Insamling och återvinning av elavfall ligger för 2016 på fortsatt höga nivåer. Räkna man i antal produkter är det stabilt med föregående år medan de totala kilona har minskat något. 132 450 ton eller 13,3kg per person gör att Sverige ligger i tätpositionen i en jämförelse med övriga Europa. I Sverige sjunker snittvikten successivt på de elprodukter som lämnas in. Det allra tydligaste exemplet ser vi inom insamlade bildrörsprodukter så kallade "tjock-TV" och monitorer.

- Vi har tidigare varit förvånade över att insamlingen av gamla TV-apparater inte följt samma kurva som nyförsäljningen. Det är uppenbart att människor inte vill slänga saker som fungerar, utan snarare att man hittat nya platser att titta på TV, i källaren, i sommarstugan osv. Men nu verkar det som att de gamla tjock TV-apparaterna faktiskt börjar tunnna ut i vår insamling och om trenden består bör de inom några år vara i stort sett helt borta, säger Martin Seeger, VD på EI-Kretsen.

Diverse elektronik utveckling styck mot kilo



Målet med EI-Kretsens arbete är att ha en trygg och säker hantering av elavfall och att så mycket som möjligt ska kunna materialåtervinnas. Miljömässigt är det en stor vinst att omhänderta uttjänt elektronik som är miljöfarlig i slutna processer och att kunna återföra så mycket nytt material som möjligt till kretsloppet. Fulla transporter och effektiv logistik hjälper också upp miljönyttan.

Från sida 4 kan du läsa mer om hur insamlingen såg ut 2016 totalt och kommun för kommun.

## För mer information, kontakta:

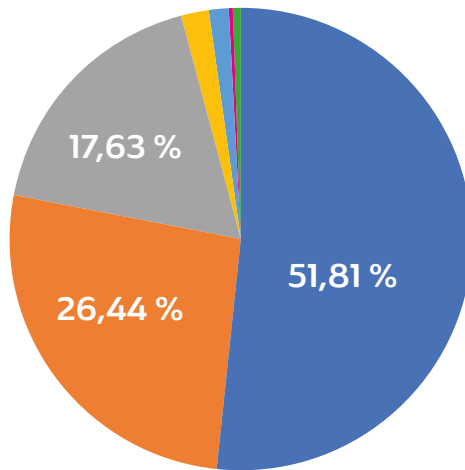
Martin Seeger VD på EI-Kretsen, 08-545 216 88



EI-Kretsen är ett nationellt godkänt insamlingssystem för elavfall och batterier, i samarbete med landets samtliga 290 kommuner. EI-Kretsen har nästan 2000 anslutna kunder, de som omfattas av producentansvaret. Företaget är ett icke vinstdrivande bolag som ägs av 21 branschorganisationer. Läs mer på [el-kretsen.se](http://el-kretsen.se).

## Insamlat 2016

- Diverse elektronik
- Vitvaror
- Kyl & Frys
- Batterier
- Lysrör
- Ljuskällor
- Övriga tjänster

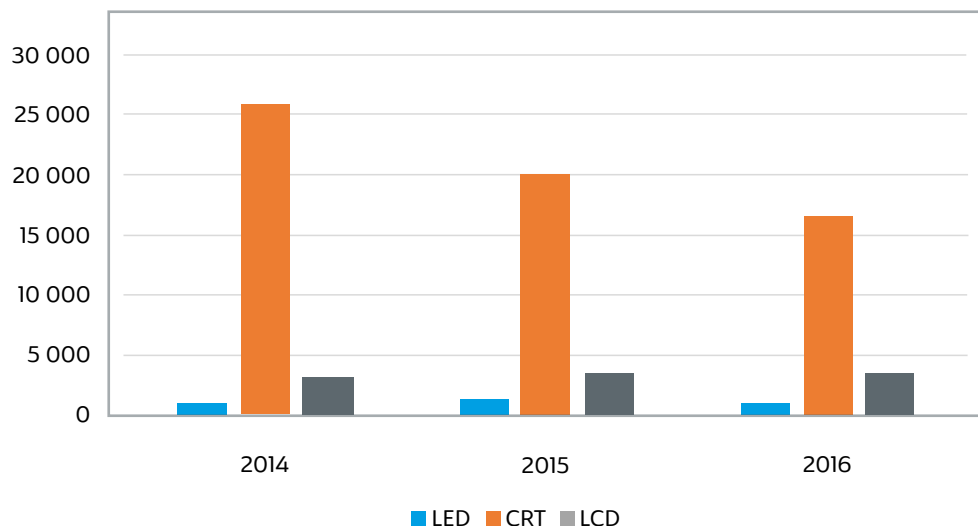


## Färre kilon, lika många produkter

De saker som lämnas in till återvinningen har blivit lättare än förut. Ett exempel är de gamla CRT TV apparaterna som minskar i antal för varje år och som har en betydande inverkan på den totala vikten. Bara under de senaste två åren har insamlingen minskat med ca 9 000 ton enbart på grund av tekniskiftet inom TV. Miljömässigt är det positivt då det innebär mindre transporter och mindre material som ska behandlas.

Grafen nedan visar utvecklingen av insamlade TV (jämför LED, CRT, LCD)

Förändring insamlade ton TV



# Topplistan på insamlade produkter

Tabellen nedan visar de vanligaste produkterna som vi fick in under 2016 inom kategorin diverse elektronik. Dels i antal och dels i kilo.

<b>Flest insamlade produkter inom kategorin Diverse elektronik (antal)</b>	<b>Andel</b>
<b>1. Övriga ICT-produkter</b> T ex. USB-minnen och andra datortillbehör	16 %
<b>2. Små och medelstora hushållsapparater</b> T ex. vattenkokare, hårtorkar, rakapparater mm	14 %
<b>3. Övrig Belysning</b> T ex. ficklampor, julgransbelysning och liknande slingor	12 %
<b>4. Hembelysningsarmaturer</b> T ex. säng-, bords-, taklampor och liknande	8 %
<b>5. Telekom-produkter</b> T ex. telefoner, telefonsvarare, gps mm	8 %

<b>Mest insamlade produkter inom kategorin Diverse elektronik (kg)</b>	<b>Andel</b>
<b>1. TV CRT 26-31 tum</b>	11 %
<b>2. Ljud- och bildprodukter</b> T ex. stereo, video, radio, DVD, TV-box, mm	9 %
<b>3. Små och medelstora hushållsapparater</b> T ex. vattenkokare, hårtorkar, rakapparater mm	8 %
<b>4. Avvikande material</b> T ex. bilradios, fasta installationer, lösa kablar mm	6 %
<b>5. Övriga vitvaror</b> T ex. micros, spisfläktar, spishällar mm	6 %



## Om statistiken

Statistiken ger en samlad bild av hur mycket elavfall, lampor och batterier som svenskarna återvann under 2016 i det insamlingssystem som drivs av El-Kretsen tillsammans med kommunerna. Den totala insamlingen av elektriska och elektroniska produkter samt batterier omfattar 132 450 ton, vilket motsvarar 13,3 kilo per invånare.

## Tänk på detta när du läser statistiken:

- 1. Endast insamling via El-Kretsens system redovisas** - Redovisad insamling omfattar endast det som återvunnits via det egna insamlingssystemet. En enskild kommuns eventuella sidoinsamlingar finns således inte med.
- 2. Kommuner samarbetar och invånarna reser** - Vid jämförelse mellan olika kommuners resultat är det viktigt att tänka på att vissa återvinningscentraler används av fler än de egna kommuninvånarna. Det kan även vara så att vissa kommuner inte har en egen återvinningscentral utan samarbetar och lämnar in elektronikavfallet på grannkommunens insamlingsplats.
- 3. Inga kommuner nollar** - I vissa fält finns ingen data redovisad. Det är inte samma sak som att inget material har samlats in från kommunens invånare, utan kan bero på näringsstrukturen (se punkt 2) och/eller befintliga samarbeten med andra kommuner.
- 4. Naturvårdsverkets riktlinjer för ljuskällor** - I materialet redovisas ljuskällorna enligt Naturvårdsverkets riktlinjer i kategorierna gasurladdningslampor, ljuskällor som innehåller kvicksilver och icke gasurladdningslampor.

### För mer information, kontakta:

Martin Seeger, VD på El-Kretsen, 08-545 216 88 [martin.seeger@el-kretsen.se](mailto:martin.seeger@el-kretsen.se) eller  
Mårten Sundin, Marknadsansvarig, 08-545 216 85 [marten.sundin@el-kretsen.se](mailto:marten.sundin@el-kretsen.se)

# Återvunna mängder 2016

	Totalt		Diverse elektronik		Kylskåp och frysar		Vitvaror		Batterier		Gasurladdningslampor		Icke gasurladdningslampor		
	Kilo	Kg/Invånare	Kilo	Kg/Invånare	Kilo	Kg/Invånare	Kilo	Kg/Invånare	Kilo	Kg/Invånare	Kilo	Kg/Invånare	Kilo	Kg/Invånare	
<b>Sverige</b>	<b>132 450 305</b>	<b>13,32</b>	<b>68 617 787</b>	<b>6,90</b>	<b>23 344 750</b>	<b>2,35</b>	<b>35 016 029</b>	<b>3,52</b>	<b>2 535 107</b>	<b>439 154</b>	<b>0,30</b>	<b>2 043 164</b>	<b>0,21</b>	<b>454 315</b>	<b>0,05</b>
<b>Blekinge län</b>	<b>2 065 064</b>	<b>13,08</b>	<b>1 136 378</b>	<b>7,20</b>	<b>387 300</b>	<b>2,45</b>	<b>463 338</b>	<b>2,93</b>	<b>39 446</b>	<b>7 273</b>	<b>0,30</b>	<b>25 248</b>	<b>0,16</b>	<b>6 081</b>	<b>0,04</b>
Karlskrona	498 861	15,57	266 035	8,30	86 450	2,70	127 161	3,97	9 715	1 703	0,36	5 901	0,18	1 896	0,06
Olofström	727 000	10,99	426 325	6,44	137 100	2,07	135 561	2,05	15 319	2 728	0,27	7 981	0,12	1 986	0,03
Ronneby	192 267	14,42	95 854	7,19	50 600	3,79	39 556	2,97	2 632	613	0,24	2 613	0,20	399	0,03
Sölvesborg	398 692	13,78	219 662	7,59	64 850	2,24	96 561	3,34	7 009	1 406	0,29	7 492	0,26	1 712	0,06
<b>Dalarnas län</b>	<b>4 951 062</b>	<b>17,46</b>	<b>2 410 119</b>	<b>8,50</b>	<b>901 250</b>	<b>3,18</b>	<b>1 427 400</b>	<b>5,03</b>	<b>122 944</b>	<b>15 425</b>	<b>0,49</b>	<b>59 517</b>	<b>0,21</b>	<b>14 407</b>	<b>0,05</b>
Avesta	248 243	14,25	128 502	7,38	48 300	2,77	64 498	3,70	4 771	822	0,32	1 262	0,07	88	0,01
Borlänge	316 790	13,75	149 210	6,47	65 550	2,84	92 875	4,03	4 272	955	0,23	3 262	0,14	666	0,03
Falun	746 153	14,49	358 157	6,96	140 250	2,72	192 222	3,73	35 192	2 292	0,73	15 146	0,29	2 894	0,06
Gagnef	923 979	16,06	474 207	8,24	152 450	2,65	260 737	4,53	20 064	3 035	0,40	10 873	0,19	2 613	0,05
Hedemora	189 085	18,64	83 637	8,25	33 700	3,32	64 566	6,37	4 803	535	0,53	1 413	0,14	431	0,04
Leksand	270 593	17,58	113 311	7,36	55 200	3,59	91 390	5,94	6 479	725	0,47	2 717	0,18	771	0,05
Ludvika	372 346	24,10	203 361	13,17	56 650	3,67	97 464	6,31	9 353	1 302	0,69	3 291	0,21	925	0,06
Malung	449 996	16,80	208 601	7,79	85 650	3,20	139 521	5,21	8 507	1 335	0,37	5 195	0,19	1 187	0,04
Mora	287 491	28,68	112 859	11,26	57 800	5,77	106 829	10,66	5 249	722	0,60	3 259	0,33	773	0,08
Orsa	439 712	21,72	232 605	11,49	66 250	3,27	125 900	6,22	7 001	1 489	0,42	5 273	0,26	1 194	0,06
Rättvik	133 965	19,61	63 821	9,34	27 450	4,02	38 860	5,69	1 925	408	0,34	1 141	0,17	360	0,05
Smedjebacken	213 344	19,70	103 715	9,58	37 000	3,42	64 432	5,95	4 839	664	0,51	1 951	0,18	743	0,07
Säter	160 371	14,76	91 497	8,42	31 850	2,93	28 931	2,66	5 205	586	0,53	1 736	0,16	566	0,05
Vansbro	173 918	15,70	75 980	6,86	35 350	3,19	56 367	5,09	3 644	486	0,37	1 536	0,14	555	0,05
Älvdalen	124 065	18,24	60 391	8,88	28 850	4,24	29 899	4,40	3 217	387	0,53	986	0,14	335	0,05
Älvdalen	149 261	21,20	78 768	11,19	27 250	3,87	37 408	5,31	3 195	504	0,53	1 740	0,25	396	0,06
<b>Gotlands län</b>	<b>1 082 728</b>	<b>18,72</b>	<b>496 268</b>	<b>8,58</b>	<b>208 250</b>	<b>3,60</b>	<b>334 320</b>	<b>5,78</b>	<b>23 457</b>	<b>3 176</b>	<b>0,46</b>	<b>13 362</b>	<b>0,23</b>	<b>3 895</b>	<b>0,07</b>
Gotland	1 082 728	18,72	496 268	8,58	208 250	3,60	334 320	5,78	23 457	3 176	0,46	13 362	0,23	3 895	0,07
<b>Gävleborgs län</b>	<b>4 797 816</b>	<b>16,90</b>	<b>2 384 779</b>	<b>8,40</b>	<b>837 850</b>	<b>2,95</b>	<b>1 386 791</b>	<b>4,88</b>	<b>99 252</b>	<b>15 263</b>	<b>0,40</b>	<b>61 550</b>	<b>0,22</b>	<b>12 331</b>	<b>0,04</b>
Bollnäs	555 788	20,67	300 118	11,16	91 800	3,41	144 975	5,39	9 375	1 921	0,42	6 288	0,23	1 311	0,05
Gävle	1 479 090	14,84	721 646	7,24	272 450	2,73	402 971	4,04	44 523	4 619	0,49	27 855	0,28	5 026	0,05
Hofors	146 046	15,32	76 231	8,00	19 000	1,99	46 685	4,90	1 451	488	0,20	1 774	0,19	417	0,04
Hudiksvall	703 347	18,87	346 587	9,30	112 800	3,03	220 922	5,93	12 077	2 218	0,38	7 119	0,19	1 624	0,04
Ljusdal	395 031	20,76	206 134	10,83	66 350	3,49	109 462	5,75	6 718	1 319	0,42	3 964	0,21	1 084	0,06
Nordanstig	180 709	18,97	83 207	8,73	28 050	2,94	64 314	6,75	3 207	533	0,39	1 115	0,12	283	0,03
Ockelbo	91 622	15,66	40 492	6,92	19 400	3,32	30 033	5,13	576	259	0,14	714	0,12	148	0,03
Ovanåker	99 267	8,55	49 640	4,27	16 300	1,40	30 087	2,59	1 904	318	0,19	778	0,07	240	0,02
Sandviken	650 407	16,80	340 570	8,79	104 650	2,70	188 640	4,87	7 396	2 180	0,25	5 753	0,15	1 218	0,03
Söderhamn	496 512	19,19	220 154	8,51	107 050	4,14	148 701	5,75	12 026	1 409	0,52	6 193	0,24	979	0,04
<b>Hallands län</b>	<b>4 781 909</b>	<b>14,98</b>	<b>2 611 291</b>	<b>8,18</b>	<b>717 400</b>	<b>2,25</b>	<b>1 253 864</b>	<b>3,93</b>	<b>107 572</b>	<b>16 712</b>	<b>0,39</b>	<b>61 027</b>	<b>0,19</b>	<b>14 043</b>	<b>0,04</b>
Falkenberg	664 357	15,22	368 595	8,44	112 550	2,58	160 400	3,67	10 965	2 359	0,31	7 594	0,17	1 894	0,04
Halmstad	1 482 939	15,08	793 839	8,07	209 150	2,13	397 622	4,04	45 016	5 081	0,51	27 035	0,27	5 196	0,05
Hylte	169 378	15,58	72 009	6,63	28 850	2,65	62 996	5,80	3 288	461	0,34	1 440	0,13	334	0,03
Kungsbacka	1 133 995	14,13	669 885	8,35	126 900	1,58	299 341	3,73	21 726	4 287	0,32	8 951	0,11	2 905	0,04
Laholm	397 333	16,17	213 839	8,70	63 800	2,60	107 328	4,37	6 233	1 369	0,31	3 831	0,16	933	0,04
Varberg	933 907	15,15	493 123	8,00	176 150	2,86	226 177	3,67	20 344	3 156	0,38	12 176	0,20	2 781	0,05
<b>Jämtlands län</b>	<b>2 506 772</b>	<b>19,54</b>	<b>1 257 411</b>	<b>9,80</b>	<b>451 300</b>	<b>3,52</b>	<b>716 448</b>	<b>5,59</b>	<b>35 160</b>	<b>8 047</b>	<b>0,34</b>	<b>30 882</b>	<b>0,24</b>	<b>7 524</b>	<b>0,06</b>
Berg	144 741	20,47	65 282	9,23	22 650	3,20	52 656	7,45	1 871	418	0,32	1 506	0,21	358	0,05
Bräcke	136 177	21,17	72 989	11,35	15 650	2,43	43 698	6,79	1 812	467	0,35	1 228	0,19	333	0,05
Härjedalen	285 335	28,11	151 406	14,92	40 450	3,98	84 534	8,33	4 242	969	0,51	3 001	0,30	733	0,07
Krokom	202 085	13,61	99 695	6,72	41 150	2,77	55 281	3,72	2 482	638	0,21	2 214	0,15	625	0,04
Ragunda	103 398	19,13	50 650	9,37	14 150	2,62	34 956	6,47	1 735	324	0,38	1 307	0,24	276	0,05
Strömsund	205 495	17,49	96 059	8,17	45 050	3,83	57 432	4,89	3 361	615	0,34	2 485	0,21	493	0,04
Åre	253 741	23,09	117 697	10,71	51 950	4,73	78 049	7,10	2 520	753	0,30	1 908	0,17	864	0,08
Östersund	1 175 802	19,08	603 633	9,79	220 250	3,57	309 842	5,03	17 139	3 863	0,34	17 235	0,28	3 840	0,06

	Totalt			Diverse elektronik		Kylskåp och frysar		Vitvaror			Batterier		Gasurladdningslampor		Icke gasurladdningslampor
	Kilo	Kg/Invánare	Kilo	Kg/Invánare	Kilo	Kg/Invánare	Kilo	Kg/Invánare	Kilo	kilo inbyggda	Kg/Invánare	Kilo	Kg/Invánare	Kilo	Kg/Invánare
<b>Jönköpings län</b>	<b>5 005 836</b>	<b>14,22</b>	<b>2 616 589</b>	<b>7,43</b>	<b>827 950</b>	<b>2,35</b>	<b>1 345 682</b>	<b>3,82</b>	<b>96 533</b>	<b>16 746</b>	<b>0,32</b>	<b>84 365</b>	<b>0,24</b>	<b>17 971</b>	<b>0,05</b>
Aneby	129 635	19,58	64 766	9,78	22 350	3,38	39 415	5,95	1 943	415	0,36	551	0,08	195	0,03
Eksjö	276 018	16,14	122 772	7,18	47 500	2,78	97 023	5,67	3 950	786	0,28	3 177	0,19	810	0,05
Gislaved	510 487	17,34	279 456	9,49	68 600	2,33	144 351	4,90	6 917	1 789	0,30	7 791	0,26	1 583	0,05
Gnosjö	131 642	13,70	66 364	6,91	21 350	2,22	37 136	3,86	3 198	425	0,38	2 588	0,27	581	0,06
Habo	140 974	12,18	81 947	7,08	20 800	1,80	34 438	2,97	1 865	524	0,21	1 158	0,10	242	0,02
Jönköping	1 674 748	12,40	854 094	6,32	287 200	2,13	432 544	3,20	47 453	5 466	0,39	39 764	0,29	8 227	0,06
Mullsjö	113 353	15,66	52 030	7,19	21 750	3,01	36 477	5,04	1 897	333	0,31	698	0,10	168	0,02
Nässjö	431 937	14,06	219 692	7,15	77 250	2,52	120 329	3,92	5 413	1 406	0,22	6 559	0,21	1 288	0,04
Sävsjö															
Tranås	342 846	18,32	189 703	10,13	62 400	3,33	82 827	4,42	3 306	1 214	0,24	2 634	0,14	762	0,04
Vaggeryd	212 940	15,73	123 899	9,15	27 650	2,04	54 919	4,06	2 670	793	0,26	2 387	0,18	622	0,05
Vetlanda	549 763	20,23	280 418	10,32	105 550	3,88	145 704	5,36	8 389	1 795	0,37	6 323	0,23	1 584	0,06
Värnamo	491 500	14,52	281 448	8,32	65 550	1,94	120 520	3,56	9 534	1 801	0,33	10 737	0,32	1 910	0,06
<b>Kalmar län</b>	<b>4 004 972</b>	<b>16,65</b>	<b>2 005 041</b>	<b>8,33</b>	<b>719 250</b>	<b>2,99</b>	<b>1 127 725</b>	<b>4,69</b>	<b>74 931</b>	<b>12 832</b>	<b>0,36</b>	<b>54 054</b>	<b>0,22</b>	<b>11 139</b>	<b>0,05</b>
Borgholm	272 195	25,06	134 841	12,42	57 300	5,28	73 576	6,77	3 405	863	0,39	1 748	0,16	462	0,04
Emmaboda	169 503	18,28	88 574	9,55	27 850	3,00	47 340	5,11	2 979	567	0,38	1 809	0,20	384	0,04
Hultsfred	248 356	17,24	103 444	7,18	51 400	3,57	86 388	6,00	3 516	662	0,29	2 456	0,17	490	0,03
Högsby	109 777	18,45	45 924	7,72	23 850	4,01	37 049	6,23	1 802	294	0,35	643	0,11	215	0,04
Kalmar	916 360	13,82	444 238	6,70	160 500	2,42	278 750	4,20	19 329	2 843	0,33	8 361	0,13	2 339	0,04
Mönsterås	181 043	13,68	83 369	6,30	37 400	2,83	54 665	4,13	2 507	534	0,23	2 046	0,15	522	0,04
Mörbylånga	315 705	21,28	164 170	11,06	54 100	3,65	89 331	6,02	4 237	1 051	0,36	2 311	0,16	505	0,03
Nybro	334 954	16,65	156 399	7,77	54 450	2,71	96 001	4,77	11 449	1 001	0,62	13 629	0,68	2 025	0,10
Oskarshamn	324 014	12,13	158 511	5,93	78 300	2,93	68 800	2,58	9 393	1 014	0,39	6 666	0,25	1 330	0,05
Torsås	156 811	22,38	77 551	11,07	31 050	4,43	44 397	6,34	2 482	496	0,43	615	0,09	220	0,03
Vimmerby	290 257	18,61	149 347	9,58	46 700	2,99	82 634	5,30	4 319	956	0,34	5 680	0,36	621	0,04
Västervik	686 004	18,90	398 674	10,99	96 350	2,66	168 795	4,65	9 513	2 552	0,33	8 093	0,22	2 027	0,06
<b>Kronobergs län</b>	<b>2 699 972</b>	<b>13,92</b>	<b>1 351 932</b>	<b>6,97</b>	<b>436 950</b>	<b>2,25</b>	<b>784 852</b>	<b>4,05</b>	<b>58 272</b>	<b>8 652</b>	<b>0,35</b>	<b>48 451</b>	<b>0,25</b>	<b>10 863</b>	<b>0,06</b>
Alvesta	298 451	15,09	161 149	8,15	53 700	2,71	72 646	3,67	3 706	1 031	0,24	4 945	0,25	1 274	0,06
Lessebo	112 994	13,07	54 163	6,27	20 150	2,33	35 552	4,11	1 209	347	0,18	1 237	0,14	336	0,04
Ljungby	388 648	13,91	207 050	7,41	66 300	2,37	100 919	3,61	7 620	1 325	0,32	4 327	0,15	1 107	0,04
Markaryd	154 947	15,63	81 965	8,27	25 150	2,54	41 495	4,19	3 550	525	0,41	1 766	0,18	496	0,05
Tingsryd	240 721	19,50	111 204	9,01	40 700	3,30	83 923	6,80	2 368	712	0,25	1 449	0,12	365	0,03
Uppvidinge	92 778	9,83	42 228	4,47	16 700	1,77	29 737	3,15	2 327	270	0,28	1 223	0,13	293	0,03
Växjö	1 123 302	12,58	565 696	6,34	168 900	1,89	343 158	3,84	22 926	3 620	0,30	15 675	0,18	3 327	0,04
Älmhult	288 133	17,40	128 477	7,76	45 350	2,74	77 421	4,68	14 567	822	0,93	17 832	1,08	3 664	0,22
<b>Norrbottnens län</b>	<b>4 158 270</b>	<b>16,62</b>	<b>2 104 381</b>	<b>8,41</b>	<b>777 700</b>	<b>3,11</b>	<b>1 089 839</b>	<b>4,36</b>	<b>82 829</b>	<b>13 468</b>	<b>0,38</b>	<b>72 405</b>	<b>0,29</b>	<b>17 648</b>	<b>0,07</b>
Arjeplog	88 116	30,54	34 663	12,01	12 800	4,44	37 386	12,96	1 904	222	0,74	959	0,33	182	0,06
Arvidsjaur	126 533	19,64	73 090	11,35	20 850	3,24	27 630	4,29	1 022	468	0,23	2 583	0,40	890	0,14
Boden	321 945	11,51	206 320	7,38	89 550	3,20		0,00	13 231	1 320	0,52	9 043	0,32	2 481	0,09
Gällivare	330 366	18,41	166 809	9,29	66 800	3,72	83 489	4,65	5 955	1 068	0,39	5 347	0,30	898	0,05
Haparanda	152 026	15,39	79 296	8,03	27 050	2,74	40 927	4,14	2 181	507	0,27	1 770	0,18	295	0,03
Jokkmokk	112 743	22,28	40 988	8,10	16 250	3,21	52 302	10,33	1 955	262	0,44	755	0,15	231	0,05
Kalix	280 073	17,23	137 139	8,44	51 350	3,16	82 477	5,07	3 692	878	0,28	3 639	0,22	898	0,06
Kiruna	378 971	16,40	184 640	7,99	66 400	2,87	110 311	4,77	8 591	1 182	0,42	6 538	0,28	1 309	0,06
Luleå	1 233 009	16,07	628 818	8,19	223 500	2,91	322 780	4,21	25 397	4 024	0,38	22 976	0,30	5 514	0,07
Pajala	132 841	21,76	61 656	10,10	27 850	4,56	38 573	6,32	2 366	395	0,45	1 671	0,27	330	0,05
Piteå	666 942	15,98	326 798	7,83	113 200	2,71	197 444	4,73	11 290	2 092	0,32	12 705	0,30	3 413	0,08
Älvsbyn	166 056	20,26	82 442	10,06	27 400	3,34	51 434	6,28	1 203	528	0,21	2 413	0,29	636	0,08
Övertorneå	74 745	22,07	34 993	10,33	14 650	4,33	22 010	6,50	1 810	224	0,60	816	0,24	242	0,07
Övertorneå	93 905	20,73	46 729	10,32	20 050	4,43	23 074	5,09	2 233	299	0,56	1 190	0,26	330	0,07

	Totalt		Diverse elektronik		Kylskåp och frysar		Vitvaror		Batterier		Gasurladdningslampor		Icke gasurladdningslampor		
	Kilo	Kg/Invånare	Kilo	Kg/Invånare	Kilo	Kg/Invånare	Kilo	Kg/Invånare	kilo inbyggda	Kg/Invånare	Kilo	Kg/Invånare	Kilo	Kg/Invånare	
<b>Skåne län</b>	<b>16 784 311</b>	<b>12,72</b>	<b>9 275 216</b>	<b>7,03</b>	<b>2 689 950</b>	<b>2,04</b>	<b>4 143 735</b>	<b>3,14</b>	<b>330 535</b>	<b>59 361</b>	<b>0,30</b>	<b>233 936</b>	<b>0,18</b>	<b>51 578</b>	<b>0,04</b>
Bjuv	115 118	7,60	62 928	4,16	15 850	1,05	33 351	2,20	1 325	403	0,11	982	0,06	279	0,02
Bromölla	139 861	11,12	58 261	4,63	35 750	2,84	40 831	3,25	2 512	373	0,23	1 735	0,14	399	0,03
Burlöv	1 213	0,07		0,00		0,00		0,00	1 213	0	0,07	0	0,00	0	0,00
Båstad	256 373	17,60	130 454	8,96	36 700	2,52	84 444	5,80	1 865	835	0,19	1 636	0,11	439	0,03
Eslöv	603 596	18,40	331 882	10,12	83 750	2,55	160 268	4,89	16 114	2 124	0,56	7 110	0,22	2 348	0,07
Helsingborg	1 651 358	11,80	865 180	6,18	263 850	1,89	444 091	3,17	35 091	5 537	0,29	31 180	0,22	6 429	0,05
Hässleholm	759 067	14,77	380 564	7,41	129 500	2,52	217 824	4,24	17 757	2 436	0,39	8 607	0,17	2 379	0,05
Höganäs	387 464	15,02	207 378	8,04	60 200	2,33	111 563	4,32	3 410	1 327	0,18	2 784	0,11	802	0,03
Hörby	297 106	19,47	157 607	10,33	47 900	3,14	86 650	5,68	1 262	1 009	0,15	2 240	0,15	438	0,03
Höör	332 368	20,56	178 699	11,05	45 350	2,81	101 770	6,30	2 458	1 144	0,22	2 518	0,16	429	0,03
Klippan	342 046	20,02	171 683	10,05	64 650	3,78	93 620	5,48	4 538	1 099	0,33	5 090	0,30	1 366	0,08
Kristianstad	993 556	11,98	596 608	7,19	166 400	2,01	185 378	2,23	22 401	3 818	0,32	15 402	0,19	3 549	0,04
Kävlinge	422 043	13,85	255 951	8,40	52 250	1,71	104 901	3,44	4 672	1 638	0,21	2 015	0,07	616	0,02
Landskrona	547 820	12,33	308 997	6,95	89 250	2,01	133 587	3,01	6 508	1 978	0,19	6 051	0,14	1 449	0,03
Lomma															
Lund	1 511 366	12,77	972 959	8,22	175 600	1,48	310 096	2,62	25 519	6 227	0,27	16 029	0,14	4 936	0,04
Malmö	2 737 749	8,37	1 492 123	4,56	549 900	1,68	451 570	1,38	127 195	9 550	0,42	91 057	0,28	16 354	0,05
Osby	133 710	10,22	68 008	5,20	28 550	2,18	30 518	2,33	4 408	435	0,37	1 339	0,10	452	0,03
Perstorp	122 780	17,03	66 807	9,27	19 900	2,76	32 151	4,46	3 385	428	0,53	64	0,01	45	0,01
Simrishamn	573 805	29,61	269 930	13,93	92 350	4,77	199 588	10,30	5 136	1 728	0,35	4 138	0,21	935	0,05
Sjöbo	401 205	21,44	200 660	10,72	65 600	3,51	129 822	6,94	1 796	1 284	0,16	1 772	0,09	271	0,01
Skurup	315 221	20,47	175 124	11,37	45 000	2,92	89 577	5,82	1 895	1 121	0,20	2 001	0,13	503	0,03
Staffanstorps	425 788	18,11	269 695	11,47	49 450	2,10	98 157	4,18	3 830	1 726	0,24	2 227	0,09	703	0,03
Svalöv	251 125	18,18	133 663	9,68	42 900	3,11	69 114	5,00	1 856	855	0,20	2 275	0,16	462	0,03
Svedala	292 277	14,09	192 633	9,29	28 650	1,38	65 589	3,16	2 020	1 233	0,16	1 719	0,08	433	0,02
Tomelilla	258 617	19,49	130 488	9,83	39 500	2,98	84 004	6,33	1 899	835	0,21	1 548	0,12	343	0,03
Trelleborg	620 875	14,17	342 450	7,81	92 250	2,10	175 714	4,01	3 723	2 192	0,13	3 734	0,09	812	0,02
Vellinge	382 734	10,87	260 857	7,41	39 350	1,12	73 107	2,08	5 051	1 669	0,19	2 028	0,06	672	0,02
Ystad	518 497	17,69	274 516	9,36	81 300	2,77	151 535	5,17	3 841	1 757	0,19	4 674	0,16	874	0,03
Åstorp	281 267	18,23	150 974	9,79	45 200	2,93	77 837	5,05	2 798	966	0,24	3 012	0,20	480	0,03
Ängelholm	685 254	16,65	337 112	8,19	121 150	2,94	210 694	5,12	7 324	2 158	0,23	5 330	0,13	1 486	0,04
Örkelljunga	179 425	18,09	91 052	9,18	32 800	3,31	51 650	5,21	3 249	583	0,39	53	0,01	38	0,00
Östra Göinge	243 634	17,15	139 972	9,85	49 100	3,46	44 734	3,15	4 486	896	0,38	3 588	0,25	858	0,06
<b>Stockholms län</b>	<b>22 225 972</b>	<b>9,82</b>	<b>12 172 913</b>	<b>5,38</b>	<b>3 617 000</b>	<b>1,60</b>	<b>5 408 423</b>	<b>2,39</b>	<b>440 545</b>	<b>77 907</b>	<b>0,23</b>	<b>415 774</b>	<b>0,18</b>	<b>93 410</b>	<b>0,04</b>
Botkyrka	526 798	5,83	259 156	2,87	93 400	1,03	157 735	1,75	7 861	1 659	0,11	5 610	0,06	1 377	0,02
Danderyd	29 782	0,91	24 944	0,76		0,00		0,00	3 909	160	0,12	633	0,02	136	0,00
Ekerö	371 152	13,60	198 916	7,29	55 700	2,04	105 380	3,86	5 753	1 273	0,26	3 127	0,11	1 003	0,04
Haninge	807 999	9,47	422 689	4,95	127 000	1,49	235 631	2,76	8 516	2 705	0,13	9 345	0,11	2 113	0,02
Huddinge	2 188 007	20,41	1 028 439	9,59	492 000	4,59	562 498	5,25	38 475	6 582	0,42	50 913	0,47	9 100	0,08
Järfälla	583 659	7,87	298 250	4,02	101 250	1,37	127 773	1,72	25 039	1 909	0,36	25 629	0,35	3 809	0,05
Lidingö	477 110	10,18	306 857	6,55	52 150	1,11	99 993	2,13	9 428	1 964	0,24	5 117	0,11	1 601	0,03
Nacka	764 092	7,71	471 520	4,76	87 050	0,88	176 840	1,79	15 376	3 018	0,19	8 017	0,08	2 271	0,02
Norrtälje	1 285 123	21,66	603 798	10,18	293 950	4,95	353 559	5,96	16 809	3 864	0,35	10 269	0,17	2 874	0,05
Nykvarn															
Nynäshamn	423 728	15,30	207 984	7,51	86 500	3,12	118 636	4,28	4 491	1 331	0,21	3 821	0,14	965	0,03
Salem	187 559	11,28	90 248	5,43	39 000	2,35	53 469	3,22	2 531	578	0,19	1 303	0,08	430	0,03
Sigtuna	538 012	11,67	306 971	6,66	68 200	1,48	121 700	2,64	14 569	1 965	0,36	20 575	0,45	4 032	0,09
Sollentuna	7 743	0,11		0,00		0,00		0,00	5 814	0	0,08	1 642	0,02	287	0,00
Solna	50 483	0,65	41 140	0,53		0,00		0,00	6 311	263	0,08	2 394	0,03	375	0,00
Stockholm	6 795 349	7,27	3 957 585	4,24	1 019 950	1,09	1 547 378	1,66	97 342	25 329	0,13	118 058	0,13	29 707	0,03
Sundbyberg	388 534	8,19	237 155	5,00	43 350	0,91	97 193	2,05	4 604	1 518	0,13	3 843	0,08	871	0,02
Södertälje	657 409	6,97	273 716	2,90	146 400	1,55	203 590	2,16	12 948	1 752	0,16	15 483	0,16	3 520	0,04
Tyresö	550 330	11,70	281 830	5,99	95 550	2,03	153 540	3,27	9 918	1 804	0,25	6 027	0,13	1 661	0,04
Täby	2 584 544	37,32	1 643 291	23,73	316 050	4,56	533 979	7,71	42 104	10 517	0,76	29 889	0,43	8 714	0,13
Upplands-Bro	440 508	16,56	202 092	7,60	50 100	1,88	104 411	3,92	30 254	1 293	1,19	43 949	1,65	8 409	0,32

	Totalt			Diverse elektronik		Kylskåp och frysar		Vitvaror			Batterier		Gasurladdningslampor		Icke gasurladdningslampor
forts. Stockholms län	Kilo	Kg/Invånare	Kilo	Kg/Invånare	Kilo	Kg/Invånare	Kilo	Kg/Invånare	Kilo	kilo inbyggda	Kg/Invånare	Kilo	Kg/Invånare	Kilo	Kg/Invånare
Upplands-Väsby	931 448	21,33	522 264	11,96	131 350	3,01	254 493	5,83	10 315	3 342	0,31	7 673	0,18	2 011	0,05
Vallentuna	128 627	3,94	59 391	1,82	17 350	0,53	33 713	1,03	8 158	380	0,26	7 774	0,24	1 861	0,06
Vaxholm	144 912	12,53	75 540	6,53	31 850	2,75	34 918	3,02	634	483	0,10	1 221	0,11	266	0,02
Värmdö	713 413	17,05	304 353	7,27	168 150	4,02	155 298	3,71	50 257	1 948	1,25	28 749	0,69	4 658	0,11
Österåker	649 649	15,05	354 783	8,22	100 700	2,33	176 696	4,09	9 127	2 271	0,26	4 713	0,11	1 359	0,03
<b>Södermanlands län</b>	<b>4 313 063</b>	<b>15,02</b>	<b>2 183 323</b>	<b>7,61</b>	<b>733 200</b>	<b>2,55</b>	<b>1 236 178</b>	<b>4,31</b>	<b>75 799</b>	<b>13 973</b>	<b>0,31</b>	<b>58 236</b>	<b>0,20</b>	<b>12 354</b>	<b>0,04</b>
Eskilstuna	1 460 789	14,14	701 445	6,79	258 250	2,50	460 547	4,46	15 608	4 489	0,19	16 462	0,16	3 988	0,04
Flen	280 090	16,78	133 485	8,00	52 850	3,17	86 873	5,20	1 792	854	0,16	3 520	0,21	716	0,04
Gnesta	218 725	20,18	127 177	11,73	30 900	2,85	54 407	5,02	2 884	814	0,34	2 068	0,19	475	0,04
Katrineholm	609 432	18,13	292 495	8,70	98 000	2,92	171 708	5,11	25 661	1 872	0,82	17 333	0,52	2 363	0,07
Nyköping	754 325	13,76	409 824	7,47	126 250	2,30	187 996	3,43	15 373	2 623	0,33	9 985	0,18	2 274	0,04
Oxelösund	143 588	12,12	66 775	5,64	30 750	2,60	40 913	3,45	2 833	427	0,28	1 344	0,11	546	0,05
Strängnäs	463 447	13,42	243 924	7,06	75 900	2,20	129 213	3,74	7 294	1 561	0,26	4 405	0,13	1 150	0,03
Trosa	223 810	18,09	118 911	9,61	34 350	2,78	64 585	5,22	3 061	761	0,31	1 673	0,14	469	0,04
Vingåker	158 858	17,51	89 288	9,84	25 950	2,86	39 936	4,40	1 293	571	0,21	1 447	0,16	373	0,04
<b>Uppsala län</b>	<b>4 496 903</b>	<b>12,49</b>	<b>2 252 600</b>	<b>6,26</b>	<b>843 000</b>	<b>2,34</b>	<b>1 246 224</b>	<b>3,46</b>	<b>69 944</b>	<b>14 417</b>	<b>0,23</b>	<b>55 676</b>	<b>0,15</b>	<b>15 042</b>	<b>0,04</b>
Enköping	646 488	15,12	331 286	7,75	112 750	2,64	181 545	4,25	11 587	2 120	0,32	5 820	0,14	1 380	0,03
Heby	269 908	19,61	128 714	9,35	47 100	3,42	86 944	6,32	3 638	824	0,32	2 194	0,16	494	0,04
Håbo	418 446	20,30	208 210	10,10	59 850	2,90	141 153	6,85	3 841	1 333	0,25	3 173	0,15	886	0,04
Knivsta	174 668	10,13	108 188	6,28	25 600	1,48	31 709	1,84	3 612	692	0,25	3 731	0,22	1 136	0,07
Tierp	303 240	14,64	134 756	6,50	87 800	4,24	72 410	3,50	4 918	862	0,28	1 985	0,10	509	0,02
Uppsala	2 150 141	10,05	1 070 172	5,00	406 450	1,90	586 454	2,74	36 097	6 849	0,20	34 365	0,16	9 754	0,05
Älvkarleby	108 225	11,55	58 244	6,21	17 550	1,87	30 039	3,21	1 325	373	0,18	582	0,06	112	0,01
Östhammar	425 791	19,55	213 031	9,78	85 900	3,94	115 971	5,33	4 926	1 363	0,29	3 828	0,18	772	0,04
<b>Värmlands län</b>	<b>4 280 014</b>	<b>15,38</b>	<b>2 154 596</b>	<b>7,74</b>	<b>894 600</b>	<b>3,22</b>	<b>1 098 219</b>	<b>3,95</b>	<b>55 683</b>	<b>13 789</b>	<b>0,25</b>	<b>51 409</b>	<b>0,18</b>	<b>11 718</b>	<b>0,04</b>
Arvika	440 094	16,94	182 824	7,04	121 750	4,69	126 959	4,89	3 083	1 170	0,16	3 493	0,13	815	0,03
Eda	123 895	14,56	55 508	6,52	34 700	4,08	31 374	3,69	1 232	355	0,19	588	0,07	138	0,02
Filipstad	192 943	17,75	98 830	9,09	35 100	3,23	53 271	4,90	3 066	633	0,34	1 688	0,16	355	0,03
Forshaga	180 618	15,78	90 780	7,93	48 450	4,23	38 817	3,39	606	581	0,10	1 105	0,10	279	0,02
Grums	165 213	18,28	90 532	10,02	29 800	3,30	42 137	4,66	1 182	579	0,19	769	0,09	214	0,02
Hagfors	220 015	18,60	109 133	9,22	45 400	3,84	60 180	5,09	1 891	698	0,22	2 171	0,18	542	0,05
Hammarö	217 660	13,93	130 027	8,32	29 750	1,90	50 206	3,21	4 617	832	0,35	1 709	0,11	519	0,03
Karlstad	1 224 415	13,59	674 526	7,49	246 700	2,74	250 026	2,78	19 088	4 317	0,26	24 549	0,27	5 209	0,06
Kil	185 161	15,69	95 020	8,05	34 750	2,94	48 494	4,11	2 860	608	0,29	2 853	0,24	576	0,05
Kristinehamn	425 878	17,38	220 891	9,02	80 500	3,29	110 340	4,50	6 533	1 414	0,32	5 107	0,21	1 093	0,04
Munkfors	79 703	21,61	30 339	8,23	19 350	5,25	28 060	7,61	576	194	0,21	982	0,27	202	0,05
Storfors	74 106	18,39	25 332	6,29	21 450	5,32	25 325	6,29	1 085	162	0,31	607	0,15	145	0,04
Sunne	278 627	21,00	141 266	10,65	42 950	3,24	86 889	6,55	3 667	904	0,34	2 281	0,17	670	0,05
Säffle	3 610	0,23	1 425	0,09		0,00		0,00	1 947	9	0,13	185	0,01	44	0,00
Torsby	258 454	21,34	109 972	9,08	53 150	4,39	90 537	7,47	1 788	704	0,21	1 774	0,15	529	0,04
Årjäng	209 626	21,15	98 192	9,91	50 800	5,12	55 605	5,61	2 462	628	0,31	1 551	0,16	388	0,04
<b>Västerbottens län</b>	<b>4 465 447</b>	<b>16,83</b>	<b>2 391 745</b>	<b>9,01</b>	<b>735 050</b>	<b>2,77</b>	<b>1 145 230</b>	<b>4,32</b>	<b>89 362</b>	<b>15 307</b>	<b>0,39</b>	<b>72 488</b>	<b>0,27</b>	<b>16 265</b>	<b>0,06</b>
Bjurholm	41 836	17,04	20 016	8,15	10 350	4,22	10 405	4,24	530	128	0,27	309	0,13	98	0,04
Dorotea	54 063	19,85	29 753	10,92	10 600	3,89	12 184	4,47	605	190	0,29	560	0,21	171	0,06
Lycksele	208 854	17,10	113 832	9,32	31 400	2,57	53 702	4,40	4 892	729	0,46	3 461	0,28	838	0,07
Malå	59 201	19,09	22 137	7,14	20 250	6,53	14 430	4,65	1 093	142	0,40	887	0,29	262	0,08
Nordmaling	126 582	17,80	63 358	8,91	23 950	3,37	36 989	5,20	1 100	405	0,21	644	0,09	136	0,02
Norsjö	77 867	18,90	34 712	8,43	20 450	4,96	20 033	4,86	1 181	222	0,34	1 045	0,25	224	0,05
Robertsfors	115 423	16,98	54 907	8,08	21 450	3,16	34 309	5,05	2 499	351	0,42	1 530	0,23	377	0,06
Skellefteå	1 171 304	16,23	622 826	8,63	194 150	2,69	294 564	4,08	31 082	3 986	0,49	19 933	0,28	4 763	0,07
Sorsele	59 948	23,59	34 251	13,48	7 900	3,11	15 110	5,95	1 290	219	0,59	950	0,37	228	0,09
Storuman	162 762	27,56	60 879	10,31	35 650	6,04	59 981	10,16	2 641	390	0,51	2 627	0,44	594	0,10
Umeå	1 904 286	15,54	1 072 068	8,75	284 050	2,32	464 451	3,79	35 373	6 861	0,34	34 397	0,28	7 086	0,06
Vilhelmina	163 478	24,26	97 352	14,45	22 300	3,31	38 002	5,64	2 277	623	0,43	2 262	0,34	662	0,10



	Totalt			Diverse elektronik		Kylskåp och frysar		Vitvaror			Batterier		Gasurladdningslampor		Icke gasurladdningslampor
forts. Västerbottens län	Kilo	Kg/Inväsnare	Kilo	Kg/Inväsnare	Kilo	Kg/Inväsnare	Kilo	Kg/Inväsnare	Kilo	kilo inbyggda	Kg/Inväsnare	Kilo	Kg/Inväsnare	Kilo	Kg/Inväsnare
Vindeln	104 010	19,23	50 873	9,41	15 600	2,88	33 631	6,22	1 739	326	0,38	1 578	0,29	263	0,05
Vännäs	142 047	16,36	71 053	8,18	25 550	2,94	40 452	4,66	2 419	455	0,33	1 687	0,19	431	0,05
Åsele	73 788	26,10	43 731	15,47	11 400	4,03	16 985	6,01	643	280	0,33	617	0,22	132	0,05
<b>Västernorrlands län</b>	<b>4 176 331</b>	<b>17,04</b>	<b>2 226 362</b>	<b>9,08</b>	<b>818 700</b>	<b>3,34</b>	<b>961 505</b>	<b>3,92</b>	<b>84 820</b>	<b>14 249</b>	<b>0,40</b>	<b>58 635</b>	<b>0,24</b>	<b>12 060</b>	<b>0,05</b>
Härnösand	436 668	17,37	251 798	10,02	82 000	3,26	89 022	3,54	5 435	1 612	0,28	5 217	0,21	1 584	0,06
Kramfors	411 505	22,18	211 741	11,41	68 000	3,67	120 313	6,48	4 844	1 355	0,33	4 434	0,24	818	0,04
Sollefteå	377 271	19,05	199 414	10,07	79 150	4,00	88 309	4,46	4 720	1 276	0,30	3 691	0,19	711	0,04
Sundsvall	1 416 596	14,42	787 811	8,02	284 100	2,89	293 139	2,98	26 280	5 042	0,32	16 413	0,17	3 811	0,04
Timrå	196 818	10,95	85 618	4,76	71 250	3,96		0,00	23 975	548	1,36	13 358	0,74	2 069	0,12
Ånge	189 632	20,04	83 245	8,80	32 850	3,47	67 412	7,12	3 704	533	0,45	1 520	0,16	368	0,04
Örnsköldsvik	1 147 839	20,53	606 735	10,85	201 350	3,60	303 310	5,42	15 862	3 883	0,35	14 000	0,25	2 699	0,05
<b>Västmanlands län</b>	<b>4 259 717</b>	<b>15,96</b>	<b>2 216 248</b>	<b>8,30</b>	<b>891 500</b>	<b>3,34</b>	<b>1 003 091</b>	<b>3,76</b>	<b>76 443</b>	<b>14 184</b>	<b>0,34</b>	<b>47 080</b>	<b>0,18</b>	<b>11 171</b>	<b>0,04</b>
Arboga	267 664	19,30	127 783	9,21	57 300	4,13	73 372	5,29	4 973	818	0,42	2 729	0,20	689	0,05
Fagersta	246 042	18,40	103 291	7,73	49 400	3,70	87 187	6,52	3 761	661	0,33	1 382	0,10	360	0,03
Hallstahammar	244 904	15,44	119 831	7,56	49 900	3,15	67 939	4,28	3 188	767	0,25	2 727	0,17	552	0,03
Kungsör	111 961	13,30	62 087	7,38	18 850	2,24	26 452	3,14	2 252	397	0,31	1 566	0,19	357	0,04
Köping	421 726	16,30	228 025	8,81	82 850	3,20	96 410	3,73	7 501	1 459	0,35	4 418	0,17	1 063	0,04
Norberg	111 932	19,31	55 265	9,54	17 800	3,07	36 566	6,31	1 331	354	0,29	474	0,08	142	0,02
Sala	429 762	19,27	225 360	10,10	76 850	3,45	116 252	5,21	5 613	1 442	0,32	3 371	0,15	874	0,04
Skinnskatteberg	84 927	19,08	44 641	10,03	15 650	3,52	21 806	4,90	1 806	286	0,47	558	0,13	180	0,04
Surahammar	162 505	16,17	88 527	8,81	25 150	2,50	44 814	4,46	2 045	567	0,26	1 118	0,11	284	0,03
Västerås	2 178 292	14,82	1 161 437	7,90	497 750	3,39	432 292	2,94	43 971	7 433	0,35	28 738	0,20	6 671	0,05
<b>Västra Götalands län</b>	<b>20 753 283</b>	<b>12,44</b>	<b>10 082 964</b>	<b>6,04</b>	<b>3 900 250</b>	<b>2,34</b>	<b>5 885 733</b>	<b>3,53</b>	<b>379 717</b>	<b>64 531</b>	<b>0,27</b>	<b>361 103</b>	<b>0,22</b>	<b>78 985</b>	<b>0,05</b>
Ale	300 922	10,24	175 119	5,96	41 150	1,40	77 330	2,63	3 508	1 121	0,16	2 190	0,07	504	0,02
Alingsås	493 774	12,34	212 797	5,32	114 400	2,86	145 141	3,63	12 747	1 362	0,35	5 823	0,15	1 504	0,04
Bengtsfors	154 822	15,69	76 465	7,75	31 200	3,16	42 841	4,34	2 158	489	0,27	1 358	0,14	311	0,03
Bollebygd	143 888	15,84	75 729	8,34	22 850	2,52	41 704	4,59	1 649	485	0,23	1 156	0,13	315	0,03
Borås	1 552 067	14,15	923 246	8,42	228 050	2,08	325 275	2,97	33 295	5 909	0,36	31 020	0,28	5 272	0,05
Dals-Ed	83 816	17,60	42 628	8,95	18 700	3,93	20 384	4,28	951	273	0,26	774	0,16	106	0,02
Essunga	78 881	14,03	38 721	6,89	13 150	2,34	23 276	4,14	2 215	248	0,44	1 013	0,18	258	0,05
Falköping	471 724	14,39	222 289	6,78	97 950	2,99	133 210	4,06	8 175	1 423	0,29	7 049	0,22	1 628	0,05
Färgelanda	77 363	11,72	40 204	6,09	15 800	2,39	18 522	2,81	1 384	257	0,25	975	0,15	221	0,03
Grästorp	97 636	17,14	38 409	6,74	21 350	3,75	34 941	6,14	1 362	246	0,28	978	0,17	350	0,06
Gullspång	87 979	16,57	38 053	7,17	22 400	4,22	23 959	4,51	1 942	244	0,41	1 199	0,23	182	0,03
Göteborg	4 921 135	8,86	2 298 889	4,14	940 750	1,69	1 423 031	2,56	81 590	14 713	0,17	133 685	0,24	28 477	0,05
Götene	172 736	12,94	81 581	6,11	30 000	2,25	53 720	4,03	3 624	522	0,31	2 770	0,21	519	0,04
Herrljunga	123 186	12,98	57 981	6,11	25 500	2,69	35 528	3,74	2 115	371	0,26	1 326	0,14	365	0,04
Hjo	148 843	16,42	63 158	6,97	31 250	3,45	48 940	5,40	2 909	404	0,37	1 687	0,19	495	0,05
Härryda	393 085	10,63	221 492	5,99	54 400	1,47	106 029	2,87	4 851	1 418	0,17	3 825	0,10	1 070	0,03
Karlsborg	117 912	17,06	57 214	8,28	23 450	3,39	33 200	4,80	2 045	366	0,35	1 329	0,19	308	0,04
Kungälv	689 482	15,96	343 466	7,95	117 850	2,73	207 579	4,80	11 605	2 198	0,32	5 124	0,12	1 660	0,04
Lerum	541 729	13,36	297 107	7,32	93 050	2,29	137 675	3,39	6 606	1 901	0,21	4 179	0,10	1 211	0,03
Lidköping	594 923	15,17	293 419	7,48	94 750	2,42	181 595	4,63	14 895	1 878	0,43	6 855	0,17	1 531	0,04
Lilla Edet	174 480	12,78	86 168	6,31	32 550	2,38	51 758	3,79	1 408	551	0,14	1 654	0,12	391	0,03
Lysekil	286 136	19,67	138 050	9,49	58 350	4,01	80 757	5,55	3 920	884	0,33	3 661	0,25	514	0,04
Mariestad	426 711	17,62	159 835	6,60	113 250	4,68	138 099	5,70	8 667	1 023	0,40	4 794	0,20	1 043	0,04
Mark	474 988	13,92	265 479	7,78	77 600	2,27	114 815	3,37	6 856	1 699	0,25	7 089	0,21	1 450	0,04
Mellerud	137 237	14,81	71 610	7,73	33 000	3,56	25 533	2,76	4 484	458	0,53	1 648	0,18	504	0,05
Munkedal	197 291	19,04	87 894	8,48	44 600	4,31	61 101	5,90	1 326	563	0,18	1 541	0,15	266	0,03
Mölnådal	850 204	13,25	350 023	5,45	148 800	2,32	317 262	4,94	9 048	2 240	0,18	18 133	0,28	4 698	0,07
Orust	262 959	17,44	135 038	8,96	44 350	2,94	74 770	4,96	4 029	864	0,32	2 863	0,19	1 045	0,07
Partille	256 288	6,88	156 847	4,21	32 000	0,86	58 327	1,57	4 714	1 004	0,15	2 676	0,07	720	0,02
Skara	245 796	12,95	96 143	5,07	54 100	2,85	85 168	4,49	4 599	615	0,27	4 214	0,22	957	0,05
Skövde	776 722	14,38	365 685	6,77	159 100	2,95	213 116	3,95	16 002	2 340	0,34	17 152	0,32	3 327	0,06
Sotenäs	321 608	35,39	190 095	20,92	51 300	5,64	69 147	7,61	4 888	1 217	0,67	4 074	0,45	887	0,10

	Totalt		Diverse elektronik		Kylskåp och frysar		Vitvaror		Batterier		Gasurladdningslampor		Icke gasurladdningslampor		
forts. Västra Götalands län	Kilo	Kg/Invånare	Kilo	Kg/Invånare	Kilo	Kg/Invånare	Kilo	Kg/Invånare	Kilo	kilo inbyggda	Kg/Invånare	Kilo	Kg/Invånare	Kilo	Kg/Invånare
Stenungsund	305 508	11,87	149 069	5,79	56 150	2,18	84 149	3,27	6 888	954	0,30	6 969	0,27	1 329	0,05
Strömstad	222 801	17,08	77 409	5,93	57 700	4,42	82 000	6,29	2 620	495	0,24	2 092	0,16	485	0,04
Svenljunga	186 030	17,41	102 235	9,57	32 300	3,02	44 140	4,13	4 327	654	0,47	1 788	0,17	586	0,05
Tanum	272 625	21,68	103 261	8,21	68 550	5,45	97 015	7,72	1 377	661	0,16	1 494	0,12	267	0,02
Tibro	205 809	18,58	108 618	9,81	32 750	2,96	56 517	5,10	3 378	695	0,37	3 266	0,29	585	0,05
Tidaholm	179 042	14,00	90 415	7,07	37 350	2,92	45 674	3,57	2 409	579	0,23	2 048	0,16	567	0,04
Tjörn	232 746	14,97	101 033	6,50	47 400	3,05	76 575	4,92	4 522	647	0,33	1 941	0,12	628	0,04
Tranemo	200 580	17,04	106 683	9,06	30 350	2,58	57 526	4,89	2 669	683	0,28	2 028	0,17	641	0,05
Trollhättan	613 490	10,63	293 684	5,09	124 500	2,16	155 459	2,69	19 857	1 880	0,38	14 854	0,26	3 256	0,06
Töreboda	134 254	14,29	75 888	8,07	26 550	2,83	27 221	2,90	2 816	486	0,35	1 091	0,12	202	0,02
Uddevalla	675 322	12,26	308 213	5,60	141 950	2,58	193 233	3,51	17 135	1 973	0,35	10 420	0,19	2 398	0,04
Ulricehamn	299 513	12,59	140 754	5,91	50 500	2,12	92 673	3,89	9 917	901	0,45	3 848	0,16	920	0,04
Vara	213 763	13,56	85 728	5,44	53 700	3,41	64 087	4,07	5 809	549	0,40	3 085	0,20	805	0,05
Värgårda	137 851	12,23	72 675	6,45	21 100	1,87	38 376	3,40	2 754	465	0,29	2 021	0,18	460	0,04
Vänersborg	542 908	13,97	259 163	6,67	108 500	2,79	141 876	3,65	19 289	1 659	0,54	10 169	0,26	2 252	0,06
Åmål	466 327	36,57	216 871	17,01	84 600	6,63	152 561	11,96	1 253	1 388	0,21	8 513	0,67	1 141	0,09
Öckerö	208 410	16,37	90 433	7,10	39 300	3,09	72 918	5,73	3 134	579	0,29	1 669	0,13	377	0,03
<b>Örebro län</b>	<b>4 380 296</b>	<b>14,89</b>	<b>2 107 263</b>	<b>7,16</b>	<b>804 050</b>	<b>2,73</b>	<b>1 262 209</b>	<b>4,29</b>	<b>98 619</b>	<b>13 486</b>	<b>0,38</b>	<b>79 214</b>	<b>0,27</b>	<b>15 455</b>	<b>0,05</b>
Askersund	160 879	14,31	69 096	6,14	37 450	3,33	50 080	4,45	1 717	442	0,19	1 611	0,14	483	0,04
Degerfors	158 983	16,56	65 828	6,86	37 450	3,90	51 112	5,33	2 719	421	0,33	1 176	0,12	277	0,03
Hallsberg	244 751	15,66	105 354	6,74	41 450	2,65	90 091	5,76	4 667	674	0,34	2 069	0,13	446	0,03
Hällefors	138 810	19,57	70 537	9,94	27 550	3,88	36 833	5,19	2 534	451	0,42	715	0,10	190	0,03
Karlskoga	543 284	17,78	241 700	7,91	106 100	3,47	177 760	5,82	8 528	1 547	0,33	6 137	0,20	1 512	0,05
Kumla	310 800	14,60	166 736	7,83	40 450	1,90	81 920	3,85	9 370	1 067	0,49	9 674	0,45	1 583	0,07
Laxå	108 639	19,06	53 804	9,44	17 550	3,08	34 657	6,08	1 158	344	0,26	890	0,16	236	0,04
Lekeberg	124 762	16,38	58 503	7,68	27 500	3,61	36 236	4,76	1 083	374	0,19	917	0,12	149	0,02
Lindesberg	371 637	15,73	176 813	7,49	58 150	2,46	126 005	5,33	4 520	1 132	0,24	4 406	0,19	611	0,03
Ljusnarsberg	85 528	17,28	53 030	10,72	12 600	2,55	17 270	3,49	1 415	339	0,35	723	0,15	151	0,03
Nora	209 933	19,72	101 868	9,57	47 450	4,46	50 602	4,75	6 751	652	0,70	1 909	0,18	701	0,07
Örebro	1 922 293	13,15	943 993	6,46	350 350	2,40	509 642	3,49	54 160	6 042	0,41	48 989	0,34	9 117	0,06
<b>Östergötlands län</b>	<b>6 260 536</b>	<b>13,88</b>	<b>3 180 365</b>	<b>7,05</b>	<b>1 152 250</b>	<b>2,56</b>	<b>1 695 225</b>	<b>3,76</b>	<b>93 235</b>	<b>20 354</b>	<b>0,25</b>	<b>98 740</b>	<b>0,22</b>	<b>20 367</b>	<b>0,05</b>
Boxholm	74 435	13,91	38 233	7,14	13 850	2,59	18 486	3,45	2 501	245	0,51	862	0,16	258	0,05
Finspång	330 496	15,44	172 292	8,05	54 100	2,53	94 957	4,44	3 677	1 103	0,22	3 279	0,15	1 088	0,05
Kinda	173 765	17,58	80 340	8,13	33 750	3,42	54 391	5,50	2 720	514	0,33	1 721	0,17	329	0,03
Linköping	2 011 267	12,93	1 057 435	6,80	357 950	2,30	520 457	3,35	26 094	6 768	0,21	35 284	0,23	7 279	0,05
Mjölby	434 341	16,30	204 798	7,69	86 500	3,25	130 732	4,91	5 592	1 311	0,26	4 517	0,17	891	0,03
Motala	660 377	15,27	359 714	8,32	92 850	2,15	180 281	4,17	9 841	2 302	0,28	13 381	0,31	2 008	0,05
Norrköping	1 897 076	13,67	949 456	6,84	362 600	2,61	506 756	3,65	32 807	6 077	0,28	32 826	0,24	6 554	0,05
Söderköping	143 776	9,99	70 008	4,86	23 750	1,65	45 920	3,19	1 825	448	0,16	1 375	0,10	450	0,03
Vadstena	86 424	11,76	61 910	8,43	20 850	2,84		0,00	1 305	396	0,23	1 538	0,21	425	0,06
Valdemarsvik	161 124	20,77	66 020	8,51	34 200	4,41	56 595	7,30	2 436	423	0,37	1 147	0,15	303	0,04
Ydre	46 903	12,80	18 970	5,18	16 300	4,45	11 049	3,01		121	0,03	350	0,10	113	0,03
Åtvidaberg	139 249	11,98	59 345	5,11	30 550	2,63	43 561	3,75	3 244	380	0,31	1 694	0,15	475	0,04
Ödeshög	101 309	19,09	41 845	7,89	25 000	4,71	32 040	6,04	1 195	268	0,28	766	0,14	195	0,04